

## Ajout du flux RSS du Club de Ski de Bromont

Le format RSS (Really Simple Syndication) permet de rendre les nouvelles à la disposition des abonnés. En vous abonnant, vous allez recevoir les dernières nouvelles du Club de Ski directement dans Outlook ou dans votre lecteur de flux RSS préféré.

Le lien qui permet de s'abonner au flux des nouvelles du Club de Ski Bromont est :

<http://feeds.feedburner.com/clubskiibromont>

Il est représenté par l'icône (en bas à gauche de l'accueil) :



### Ajouter un flux RSS via la boîte de dialogue Paramètres du compte de Microsoft Office Outlook 2007



---

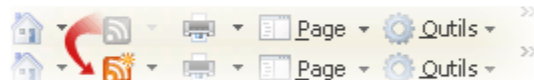
1. Dans le menu **Outils**, cliquez sur **Paramètres du compte**.
2. Sous l'onglet **Flux RSS**, cliquez sur **Nouveau**.
3. Dans la boîte de dialogue **Nouveau flux RSS**, tapez ou collez l'URL du flux RSS, par exemple, <http://www.exemple.com/feed/main.xml>.
4. Cliquez sur **Ajouter**.
5. Cliquez sur **OK**.


### Ajouter un flux RSS via Microsoft Windows Internet Explorer 7


---

Si vous utilisez Microsoft Windows Internet Explorer 7 et Office Outlook 2007, vous pouvez ajouter des flux RSS ou les afficher dans l'un de ces deux programmes.

1. Lorsque vous accédez à une page Web contenant des informations RSS,  s'affiche dans Windows Internet Explorer à côté du bouton  **Accueil**.



2. Cliquez sur .
- La liste des flux RSS disponibles sur la page Web s'affiche.
3. Cliquez sur le flux RSS que vous voulez ajouter.

**CONSEIL** Vous pouvez aussi cliquer sur , **RSS** ou **XML** dans la page Web.